

# Flersætsperforatorernes nålesæt

**Flersætsperforatorernes nålesæt: 2, 3, 4, 5, 8, 10 og 50 sæts, deres perfinbilleder, deres hovedtyper og deres undertyper:**

Afsnittet Flersætsperforatorernes nålesæt: 2, 3, 4, 5, 8, 10 og 50 sæts, deres perfinbilleder, hovedtyper og undertyper viser i alfabetisk orden de til dato fundne og af forfatteren kendte perfinbilledaftryk med 2, 3, 4, 5, 8, 10 og op til 50 perfinbilleder nålesættene. Alle nålesættene er vist som de er monteret i perforatoren: På tværs af nålesættet (vinkelret på denne) eller på langs af perforatoren (ligeløbende med denne).

**Nålesæt monteret på tværs:** A 6, A 34, A 41, A 55, A 55.1, A 55.2, B 15, B 31, B 35.2, C 14, C 38.1, D 6, D 58, D 58.1, D 60, D 62, D 64.2, D 64.3, D 65, E 6, E 12, E 31.2, F 6, F 14, F 14.1, F 26, G 1, G 8, G 18, H 1, H 1.1, H 1.2, H 1.3, H 1.4, H 1.5, H 1.6, H 1.7, H 1.8, H 1.9, H 1.11, H 1.12, H 1.13, H 1.14, H 1.15, H 1.16, H 1.17, H 1.18, H 54, J 10, J 10, J 33.1, K 10, K 16, K 26, K 26.1, L 12.41, L 42, P 24, Q 1, S 23, S 26, S 34, S 38, S 60, T 5, T 25, T 27, T 27.1, Logo 2, Logo 2.1, Logo 3.1

Som oplysning skal det anføres at nogle af disse nålesæt monteret på tværs af perforatoren er af en sådan længde i forhold til opslagsværkets siders bredde på 176 mm, at de ikke *kan* vises 100 % i sin helhed på det vandrette plan sådan som det er monteret i perforatoren, og alene af den grund vises nålesættet derfor stående lodret:

**Nålesættene:** A 34, B 31, F 14.1, G 1, G 8, H 54, J 10, J 10.1, K 26.1, L 12.41, S 23, T 5, Logo 2.1.

**Nålesæt monteret på langs:** E 30, F 23, G 17.1.

## Hovedtyper og undertyper

Når man taler om hovedtyper og undertyper af perfinbilleder, er der kun ét sted efter forfatterens opfattelse, man kan rette blikket henimod for at finde disse hovedtyper og undertyper, og det er i flersætsperforatorernes nålesæt, da det er det eneste sted indenfor perfinfilatelien disse optræder og hvor man perforerer flere frimærker på en gang i sin helhed i samme nålesæt. Kort sagt: Flersætsperforatorer har én hovedtype i nålesættet og resten er undertyper, hvorimod 1-sætsperforatorer kun perforerer én hovedtype, og kun én hovedtype, og det uanset om et firma har én eller flere af slagsen i deres regi fordelt i forskellige afdelinger. Eksempelvis: Firmaet A. C. Illum, perfinbillederne A16, A16.1 og A16.2, der som man kan se, alle har hver sit selvstændige perfin-nummer..

Og hvad er så en hovedtype og hvad er en undertype, og hvordan er disse placeret i forhold til hinanden i de forskellige nålesæt?

For at få svar på det spørgsmål må vi rette blikket mod afsnittet om **"Perfinbilledtyperne 1876 til nutid"** hvori de forskellige perfinbilledtyper i flersætsperforatorerne bliver beskrevet for uden dem ville det hele blive "Goddag mand økseskaft".

For at starte lidt i omvendt orden med undertyperne først, så starter undertyperne altid med nr. 2 i rækken fra venstre mod højre når perfinbillederne (Perfinbilledtype Fig.11a), står på én række efter hinanden, og nr. 2 i rækken i øverste række fra venstre mod højre når der er tale om to eller fem rækker perfinbilleder (Perfinbilledtype Fig.12b) liggende ovenover hinanden hvilket vil sige, at det første perfinbillede nr. 1 til venstre i rækken altid vil fremstå som hovedtypen, og perfinbillederne i rækken mod højre og i rækkerne mod højre og derefter som undertyper.

Står perfinbillederne (Perfinbilledtype Fig.13c) i nålesættet lodret på én række efter hinanden er det også her altid det venstre der fremstår som hovedtypen og de efterfølgende i rækken mod højre som undertyper.

Står perfinbillederne (Perfinbilledtype Fig.14d) i nålesættet derimod på to rækker lodret

stående ovenover hinanden, er altid det i nederste række lodret stående perfinbillede til venstre der er hovedtype, og perfinbilledet stående lodret lige ovenover på øverste række nr. 2 og efterfølgende perfinbilleder undertyper, således at forstå at rækkefølgen af undertyper er følgende:

Fra undertype nr. 2 i øverste række ned til undertype nr. 3 stående til højre for hovedtypen i nederste række, igen op herfra til undertype nr. 4 stående til højre for undertype nr. 2 i øverste række, ned herfra til undertype nr. 5 stående til højre for undertype nr. 3 i nederste række, op igen herfra til undertype nr. 6 stående til højre for nr. 4 i øverste række, ned herfra til undertype nr. 7 stående til højre for undertype nr. 5 på nederste række, op igen herfra til undertype nr. 8 stående til højre for undertype nr. 6 i øverste række, ned herfra til undertype nr. 9 stående til højre for undertype nr. 7 på nederste række, op igen herfra til undertype nr. 10 stående til højre for undertype nr. 8 i øverste række.

For perfinbilleder (Perfinbilledtyperne Fig.15e og Fig. 16f) i nålesættet stående lodret med perfinbilledet vandret retvendt / skrå retvendt ovenover hinanden, da er det det øverste perfinbillede der er hovedtypen og de efterfølgende herunder undertyper.


For at afslutte med Perfinbilledtyperne, så står Perfinbilledtype Fig.17g på én lang vandret række med perfinbillederne diagonalt visende fra venstre op mod højre efter hinanden, og ligesom i (Perfinbilledtypen Fig.11a) så er det perfinbilledet til venstre i nålesættet der fremstår som hovedtype, og perfinbillederne derefter i rækken mod højre som undertyper.

København i September 2016

Jan Krolak





Konstrueret eksempel



A 41

ALKA Forsikring  
10 sæts perforator med navnet ALKA



Perfinbilledet A 41. Taget i brug februar måned 1996.



A 55

A. P. Møller  
*5 sæts perforator med initialerne APM*





A 55.1



A. P. Møller  
*8 sæts perforator med initialerne APM*



*10 sæts perforator med initialerne APM*




**Bispebjerg Hospital**  
*10 sæts perforator med initialerne BBH*



Perfinbilledet BBH B16. Taget i brug af Bispebjerg Hospital i juli måned 1995 efter dannelsen af H/S Hovedstadens Sygehusfællesskab den 1. januar 1995 hvori Bispebjerg Hospital indgik som et af syv hospitaler i fællesskabet.







Perfinbilledet B 33 fra Bucka & Nissens perforator der befinder sig på Post & Tele Museet.

**B 35.2**


**BP Olie-Kompagniet A/S**  
**3 sæts perforator med initialerne BP**



Perfinbilledet af de 3 nålesæt med BP logoet perfinbilledet B 37.3 der efter Kuwait Petroleum's overtagelse af BP Olie-kompagniet A/S aktiviteter i Danmark den 1. juli 1987 blev ombygget til Q8 logoet perfinbilledet Q1 (se dette) og taget i brug første gang den 25. april 1988.

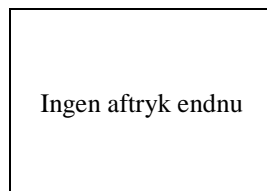
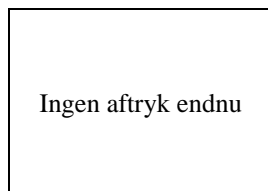
**B 42**

**Berlingske Tidende**  
**5 sæts perforator med initialerne B.T.**





**B 42.1**

**Berlingske Tidende**  
**2 sæts perforator med initialerne B.T.**




C 14

Civilforsvarsstyrelsen  
3 sæts perforator med initialerne CF





C 38.1

C. K. Hansen  
5 sæts perforator med initialerne C. K. H.




D 6

Dansk Arbejdsgiverforening  
5 sæts perforator med initialerne D. A.



D 58


**Danmarks Radio. København**  
**3 sæts perforator med initialerne DR.**



Perfinbilledet D 58. Taget i brug 2. januar 1986

D 58.1


**Danmarks Radio. Århus**  
**3 sæts perforator med initialerne DR**



Perfinbilledet D 58.1. Taget i brug 2. januar 1986

D 60

**Dansk Reklamekunst v/E. Jacobsen**  
**4 sæts perforator med initialerne DR · · K**



D 62

**Danmarks Statistik**  
**4 sæts perforator med initialerne DS**

DS DS DS DS

SD SD SD SD

D 64.2

**De Danske Statsbaner**  
**4 sæts perforator med initialerne DSB**

DSB DSB DSB DSB

BSD BSD BSD BSD

D 64.3



**De Danske Statsbaner**  
**5 sæts perforator med initialerne DSB**

DSB DSB DSB DSB DSB

BSD BSD BSD BSD BSD


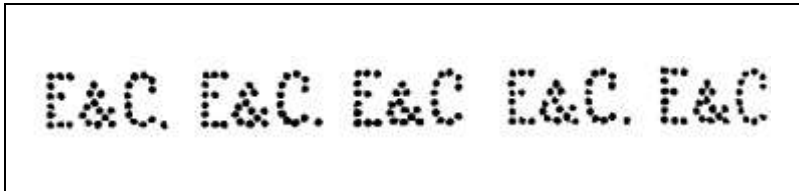
D 65

Dansk Sojakagefabrik A/S  
5 sæts perforator med initialerne DSF





E 6

Eriksen & Christensen A/S  
5 sæts perforator med initialerne E & C.



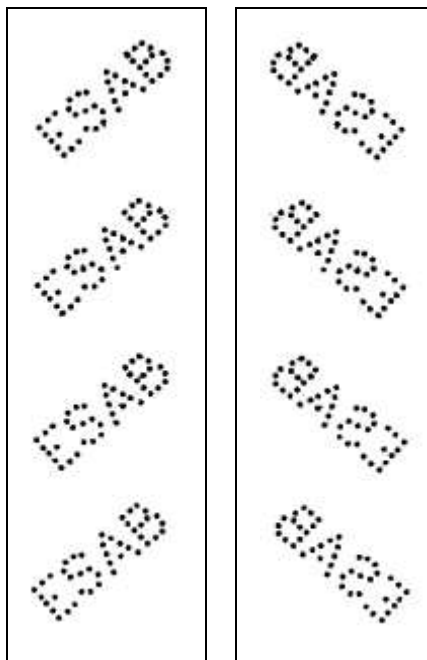
E 12

Egmont H. Petersen  
5 sæts perforator med initialerne EHP



E 30

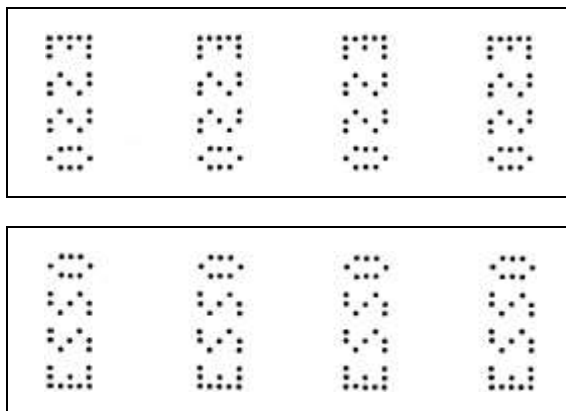
**A/S ESAB**  
**4 sæts perforator med navnet ESAB**



Perfinbilledet E 30. Det vides ikke hvornår perfinbilledet blev taget i brug, men formentlig omkring året 1950. Firmaet ophørte med at perforere frimærker i 1988.

E 31.2



**Dansk Esso A/S**  
**4 sæts perforator med navnet ESSO**





Perfinbilledet E 31.2 med navnet ESSO blev efter Statoil A/S overtagelse af Dansk ESSO A/S's aktiviteter i Danmark i 1985/86 ombygget til navnet STATOIL i nålesætterne. Perfinbilledet S 59.

F 6

**Frederiksberg Begravelsesvæsen**  
**4 sæts perforator med initialerne FB**



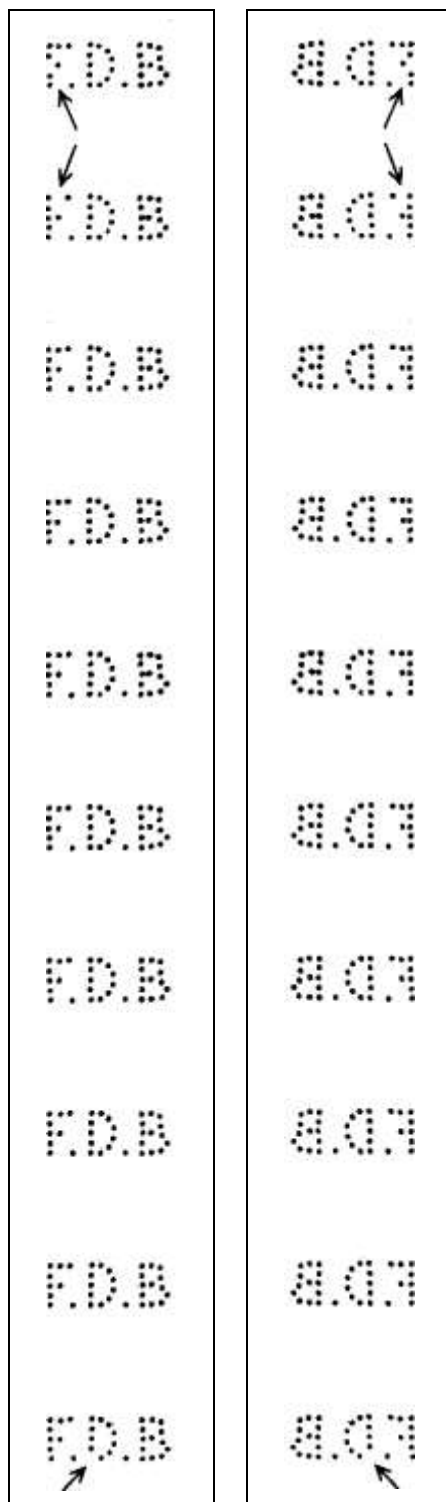
**F 14 Fællesforeningen for Danmarks Brugsforeninger. Aarhus.**  
**5 sæts perforator med initialerne F.D.B.**



Perfinbilledet F14. Manglende nåle markeret med pile.




**F 14.1 Fællesforeningen for Danmarks Brugsforeninger. Kbh.  
10 sæts perforator med initialerne F.D.B**



Perfinbilledet F 14.1. Manglende nåle markeret med pile. Bemærk at der mangler et punktum efter bogstav B i hver af nålesættene.

F 23



**Forbrugsafgiftsinspektorerne Kbh.  
2 sæts perforator med initialerne FI**



Perforator på Told • Skat Museum

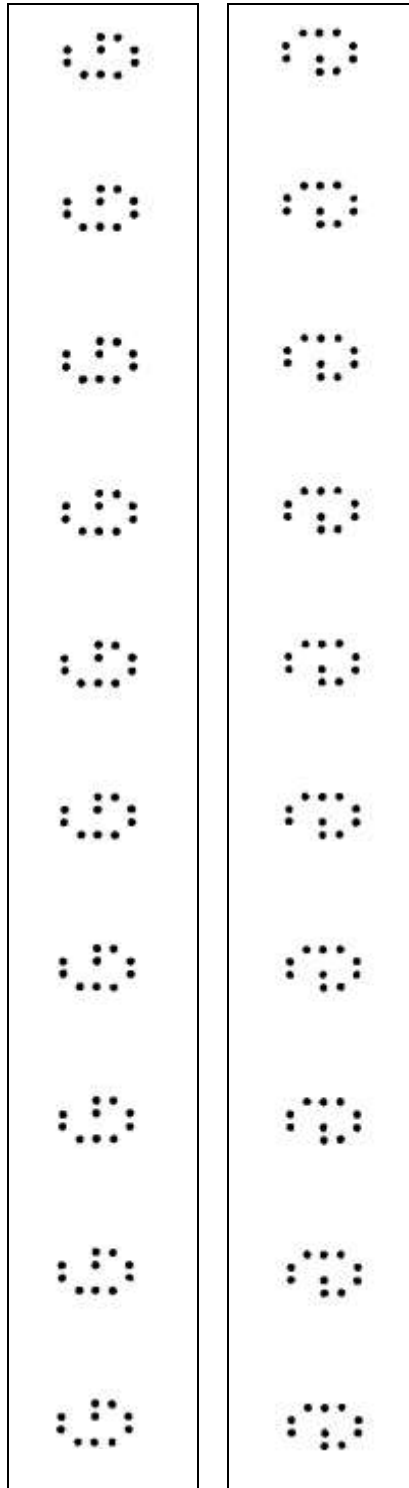
F 26

**Frederiksberg Kommune  
5 sæts perforator med initialerne F. K.**




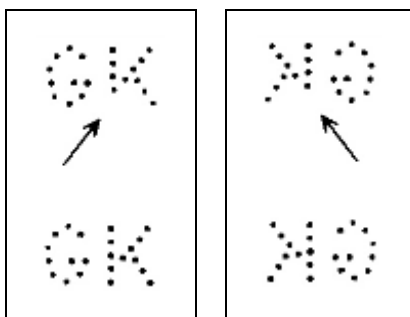
G 1

Gentofte Kommune  
10 sæts perforator med initialen G




Perfinbilledet G 1. Taget i brug 1979 som nyt perfinbillede af Gentofte Kommune.



**G 17.1****Gentofte Kommune  
2 sæts perforator med initialerne G K**


Perfinbilledet G 17.1. Manglende nåle i nålesættene markeret med pile.

**G 18****Den gamle kollektør v/Peter Engelbrecht  
3 sæts perforator med initialerne G K**

Oprindelig Gentofte Kommunebiblioteks gamle perforator, en 3 sæts perforator maskintype F.22 P. Perforatoren indkøbt og ombygget til perfinbilledet G 18 og taget i brug af Peter Engelbrecht som Den gamle Kollektør i 1979/80. Derefter igen i 1982/88 ombygget til Peter Engelbrechts egen personlige perforator en 1 sæts med perfinbilledet P 13.

H 1

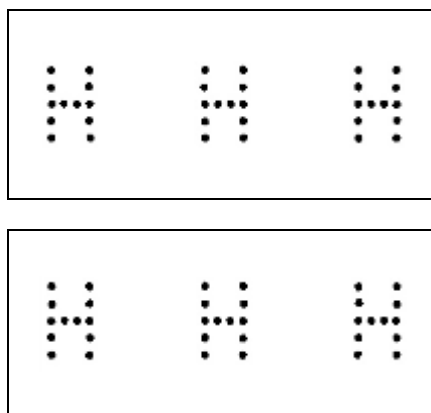
**Hjemmeværnsregion I. Aalborg**  
**10 sæts perforator med initialet H**



Perfinbilledet H I. Aftryk fra Hjemmeværnsregion I, Aalborg, 10 sæts perforator. Perforatoren taget i brug i året 1956, og brugt frem til august måned 1982, hvor den blev afløst af perforatoren med perfinbilledet H 1.1.

H 1.1

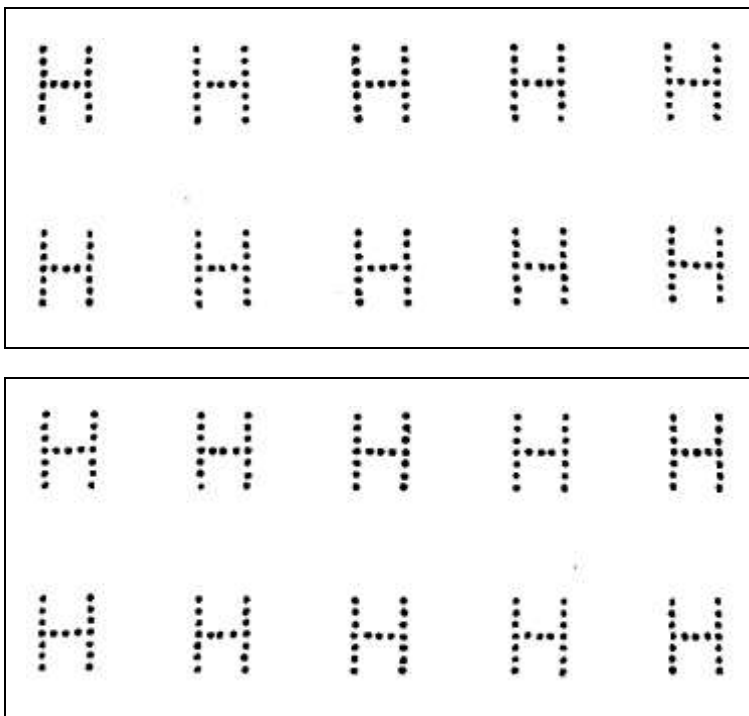
**Hjemmeværnsregion I. Aalborg**  
**3 sæts perforator med initialet H**



Perfinbilledet H 1.1. Aftryk fra Hjemmeværnsregion I, Aalborg, 3 sæts perforator. Perforatoren taget i brug august måned 1982, og brugt frem til 1. januar 2001, hvor hjemmeværnet ophørte med at perforere deres frimærker.

## H 1.2

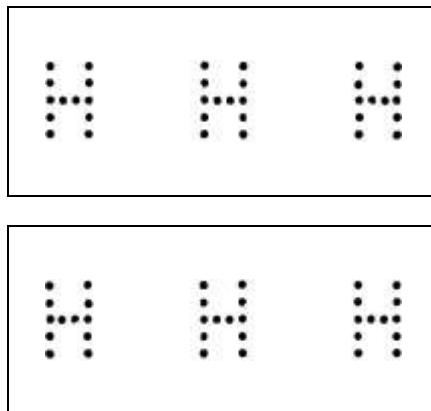
### Hjemmeværnsregion II. Viborg 10 sæts perforator med initialet H



Perfinbilledet H I.2. Aftryk fra Hjemmeværnsregion II, Viborg, 10 sæts perforator. Perforatoren taget i brug i året 1956, og brugt frem til august måned 1982, hvor den blev afløst af perforatoren med perfinbilledet H 1.3.

## H 1.3


### Hjemmeværnsregion II. Viborg 3 sæts perforator med initialet H



Perfinbilledet H 1.3. Aftryk fra Hjemmeværnsregion II, Viborg, 3 sæts perforator. Perforatoren taget i brug august måned 1982, og brugt frem til 1. januar 2001, hvor hjemmeværnet ophørte med at perforere deres frimærker.

## H 1.4

### Hjemmeværnsregion III. Haderslev 10 sæts perforator med initialen H

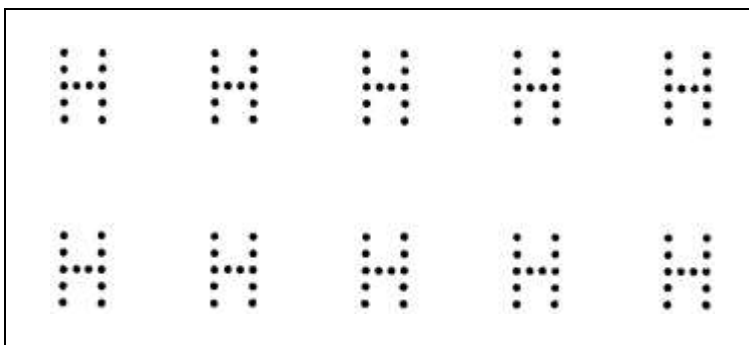



Perfinbilledet H 1.4. Aftryk fra Hjemmeværnsregion III, Haderslev, 10 sæts perforator. Perforatoren taget i brug i året 1956, og brugt frem til august måned 1982, hvor den blev afløst af perforatoren med perfinbilledet H 1.5.




H 1.5

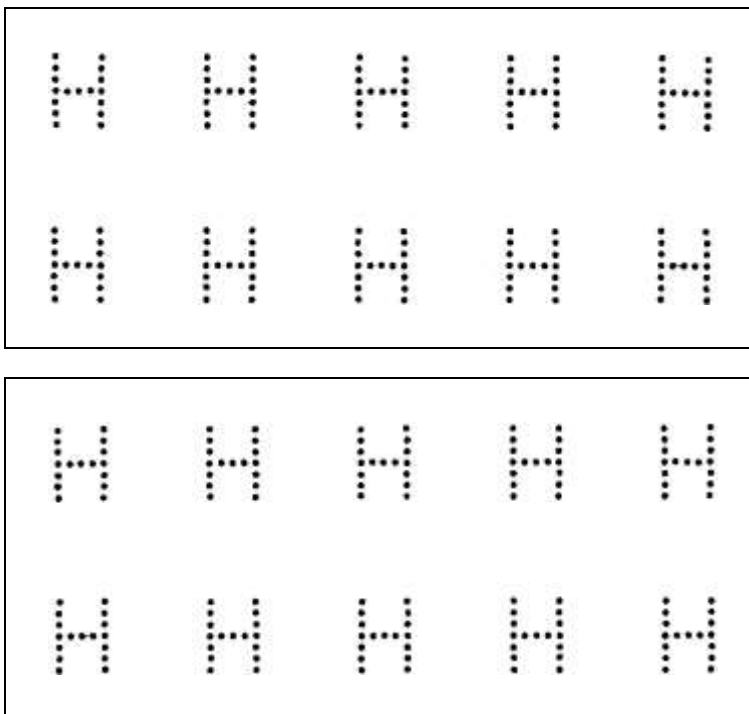
Hjemmeværnsregion III. Aabenraa  
10 sæts perforator med initialen H



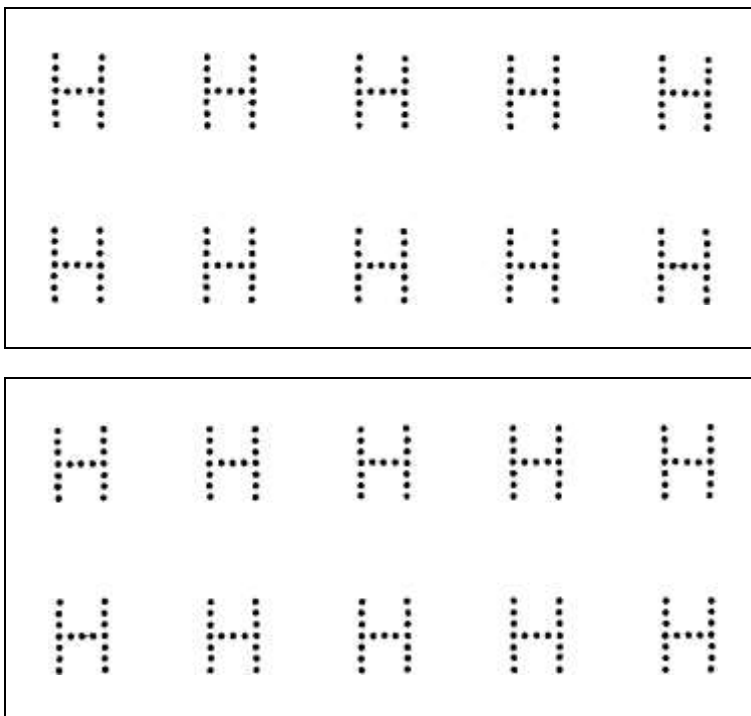
Perfinbilledet H 1.5. Aftryk fra Hjemmeværnsregion III, Aabenraa, 3 sæts perforator. Perforatoren taget i brug august måned 1982, og brugt frem til 1. januar 2001, hvor hjemmeværnet ophørte med at perforere deres frimærker.



Perfinbilledet H I.6. Aftryk fra Hjemmeværnsregion IV, Odense, 10 sæts perforator. Perforatoren taget i brug i året 1956, og brugt frem til 1. januar 2001, hvor hjemmeværnet ophørte med at perforere deres frimærker.




Perfinbilledet H 1.7. Aftryk fra Hjemmeværnsregion V, Roskilde, 10 sæts perforator. Perforatoren taget i brug i december 1956. Overflyttet 1. april 1992 til Ringsted efter sammenlægning af Hjemmeværnsregion V, Roskilde og Hjemmeværnsregion VIII, Nykøbing Falster til én, nemlig Hjemmeværnsregion V med hovedkvarter i Ringsted, til brug ved MJD2 Marinehjemmeværnsdistrikt 2.





Perfinbilledet H 1.8. Aftryk fra Hjemmeværnsregion V, Ringsted, 10 sæts perforator. Perforatoren overflyttet fra Hjemmeværnsregion V, Roskilde til Ringsted den 1. april 1992 efter sammenlægning af Hjemmeværnsregion V, Roskilde og Hjemmeværnsregion VIII, Nykøbing Falster til én, nemlig Hjemmeværnsregion V, med hovedkvarter i Ringsted, og taget i brug samme år ved MJD2 Marinehjemmeværnsdistrikt 2, og brugt frem til 1. januar 2001, hvor hjemmeværnet ophørte med at perforere deres frimærker.

## H 1.9 Hjemmeværnsregion V. Ringsted, Regnskabskontoret 10 sæts perforator med initialen H




Perfinbilledet H I.9. Aftryk fra Hjemmeværnsregion V, Ringsted, 10 sæts perforator. Perforatoren taget i brug i august måned 1982, af regnskabskontoret, og brugt frem til 1. januar 2001, hvor hjemmeværnet ophørte med at perforere deres frimærker.




Perfinbilledet H I.10. Aftryk fra Hjemmeværnsregion V, Ringsted, 10 sæts perforator. Perforatoren taget i brug i marts måned 1998, og brugt frem til 1. januar 2001, hvor hjemmeværnet ophørte med at perforere deres frimærker.

**H 1.11 Hjemmeværnsregion VI. Fortunstok, Kastellet. Kbh.  
10 sæts perforator med initialen H**




Perfinbilledet H I.11. Aftryk fra Hjemmeværnsregion VI, Fortunstok, Kastellet. Kbh., 10 sæts perforator. Perforatoren taget i brug i juni måned 1960, og brugt frem til 1. januar 2001, hvor hjemmeværnet ophørte med at perforere deres frimærker.

**H 1.12 Hjemmeværnsregion VI. Fortunstok, Kastelet**  
*10 sæts perforator med initialen H*



Perfinbilledet H 1.12. Aftryk fra Hjemmeværnsregion VI, Fortunstok, Kastelet. Kbh., 10 sæts perforator. Perforatoren taget i brug i året 1977, og brugt fortrinsvis til perforering af frimærker til brug ved Svanemøllens Kaserne frem til året 1999, hvorefter den blev overført til Hjemmeværnsdistrikt Nordsjælland samme år.







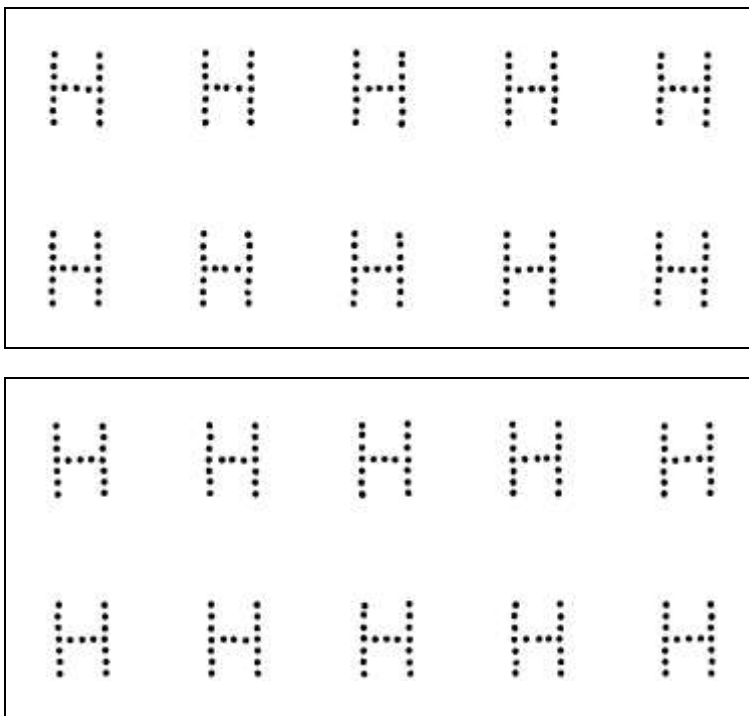
Perfinbilledet H 1.13. Aftryk fra Hjemmeværnsdistrikt Nordsjællands, 10 sæts perforator. Perforatoren overført fra Hjemmeværnsregion VI, Fortunstok, Kastellet. Kbh., i året 1999, og taget i brug her samme år frem til 1. januar 2001, hvor hjemmeværnet ophørte med at perforere frimærker.

H 1.14

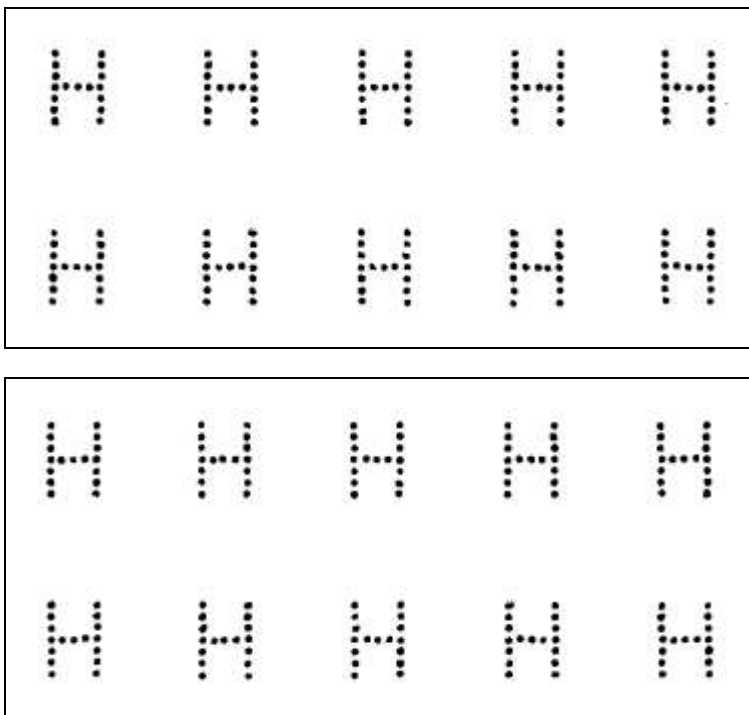
Hjemmeværnsregion VII.  
Bornholms Hjemmeværn. Almegårds kaserne  
10 sæts perforator med initialet H



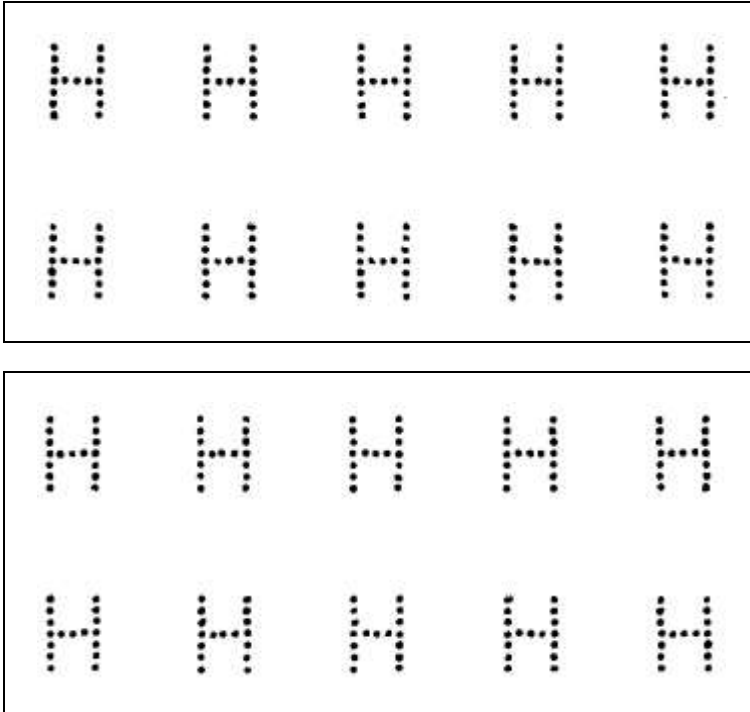
Perfinbilledet H I.14. Aftryk fra Hjemmeværnsregion VII. Bornholms Hjemmeværn. Almegårds kaserne, 10 sæts perforator. Perforatoren taget i brug i året 1956, og brugt frem til 1. januar 2001, hvor hjemmeværnet ophørte med at perforere deres frimærker.



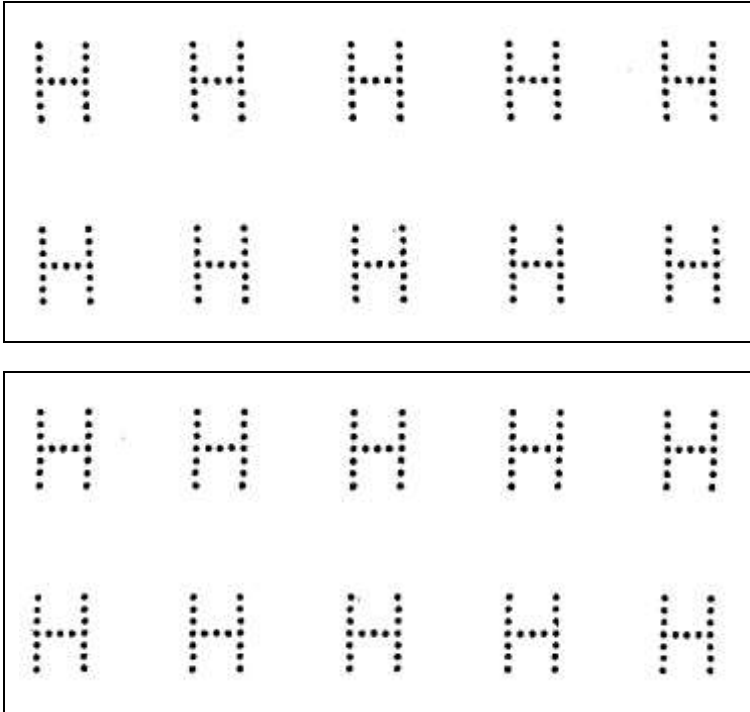
Perfinbilledet H 1.15. Aftryk fra Hjemmeværnsregion VIII. Nykøbing Falster, 10 sæts perforator. Perforatoren taget i brug 1956, og brugt frem til april måned 1992, hvorefter den overflyttedes til Ringsted samme år ved sammenlægningen af Hjemmeværnsregion V, Roskilde og Hjemmeværnsregion VIII, Nykøbing Falster til én den 1. april 1992, nemlig Hjemmeværnsregion V med hovedkvarter i Ringsted.




Perfinbilledet H 1.16. Aftryk fra Marinehjemmeværnsstabens, 10 sæts perforator. Perforatoren taget i brug i året 1956. Brugt her ved Marinehjemmeværnsstaben frem til året 1973, hvorefter den overførtes samme år til brug ved Hjemmeværnskommandoen frem til 1. januar 2001, hvor hjemmeværnet ophørte med at perforere deres frimærker.




Perfinbilledet H 1.17. Aftryk fra Hjemmeværnskommandoen, 10 sæts perforator. Perforatoren overført til Hjemmeværnskommandoen fra Marinehjemmeværnsstaben i året 1973, og taget i brug samme år. Brugt her frem til 1. januar 2001, hvor Hjemmeværnet ophørte med at perforere deres frimærker.



Perfinbilledet H I.18. Aftryk fra Hjemmeværnsskolen. Nymindesgab, 10 sæts perforator. Perforatoren taget i brug i året 1956, og brugt her frem til 1. januar 2001, hvor Hjemmeværnet ophørte med at perforere deres frimærker.



**J 10 / J 10.1 Jydsk Husmandskreditforening / Jyllands Kreditforening**  
**10 sæts perforatorer med initialerne J. H. K. / J. ... K.**



Perfinbilledet J10 til venstre, rekonstrueret ud fra en 7 stribe sammenhængende mærker blev brugt i årene 1892 – 1971 af Jydsk Husmandskreditforening Aalborg. I 1971 sammensluttet med Kreditforeningen af Jyske Landejendomsbisiddere til Jyllands Kreditforening hvorefter perfinbilledet J 10 ændredes til perfinbilledet J 10.1 til højre.



J 33.1

J. R. Hanson

*5 sæts perforator med initialerne J. R. H.*

JRH JRH JRH JRH JRH

HRJ HRJ HRJ HRJ HRJ

K 10

Københavns Belysningsvæsen


*10 sæts perforator med initialerne K. B.*

KB KB KB KB KB  
KB KB KB KB KB

AK AK AK AK AK  
AK AK AK AK AK

K 16

**Dansk Tandlægeforening. København**  
**2 sæts perforator med initialerne K DTF**



K 26

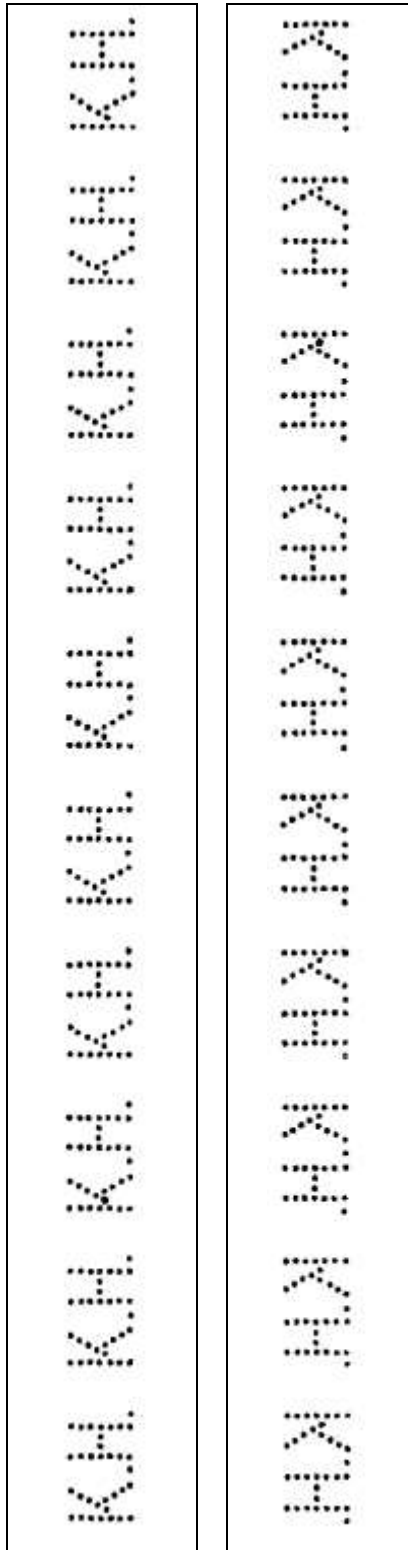
**A/S Københavns Handelsbank**  
**5 sæts perforator til stempelmærker med initialerne K H**



Perforatoren med perfinbilledet K 26 blev brugt i A/S Københavns Handelsbanks Remburs afdeling til perforering af stempelmærker. Det sidste perforatoren blev brugt til var perforering af engelske 2d frimærker, der blev benyttet som stempelmærker på engelske checks.

K 26.1

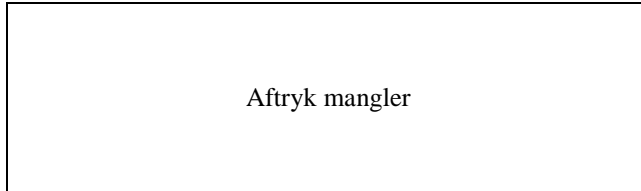
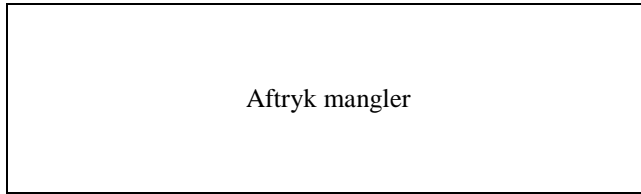
A/S Københavns Handelsbank  
10 sæts perforator med initialerne K. H.



Konstrueret eksempel af Perfinbilledet K 26.1. Perforering af frimærkerne skete i hovedsædet hvorefter de blev distribueret ud til afdelingerne.



K 38

**Kodak A/S København**  
**4 sæts perforator med initialerne K O**




K 38.1

**Kodak A/S København**  
**5 sæts perforator med initialerne K O**




L 12.45 Den Danske Bank af 1871 A/S, Hovedafd. Kbh.  
10 sæts perforator med initialerne LB

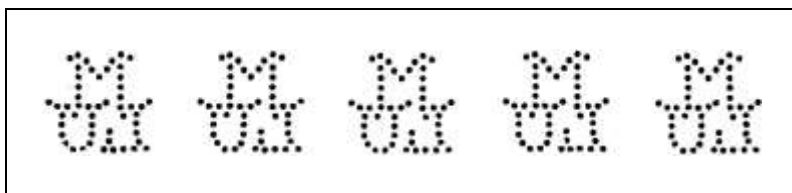
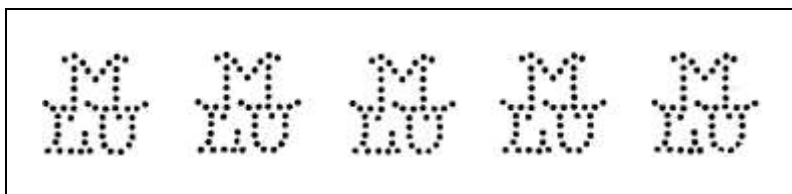


L 42

Louis Poulsen. København  
3 sæts perforator med initialerne LP





M 22 Mejeriernes og Landbrugets Ulykkesforsikring G/S Kbh.  
5 sæts perforator med initialerne MLU





P 24

**Paul Lehmann, International Transporter. Kbh.  
5 sæts perforator med initialerne PL**

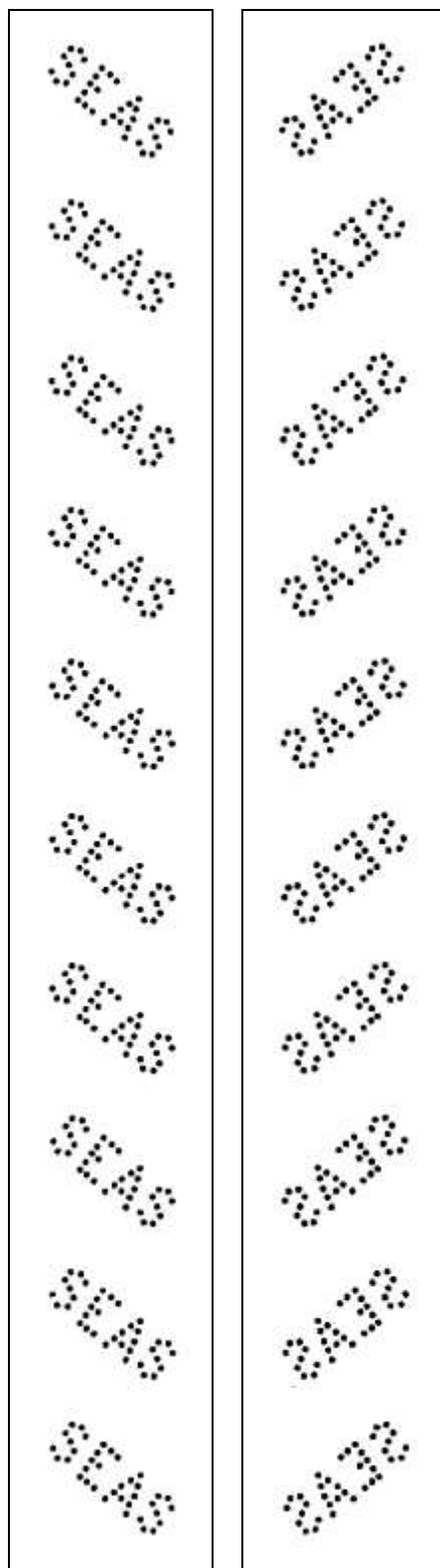


Q 1

**Kuwait Petroleum Q8 Danmark A/S  
3 sæts perforator med initial og tal Q 8**



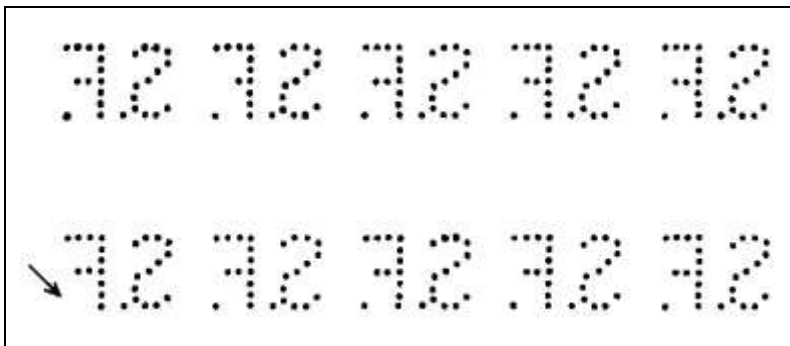
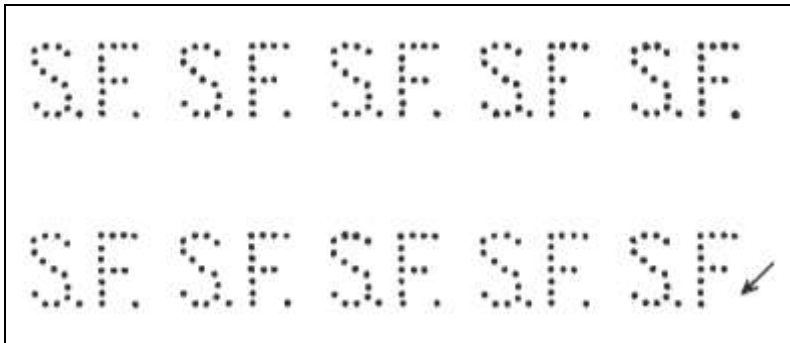
Perforatorens 3 nålesæt med BP logoet perfinbilledet B 37.5 blev efter Kuwait Petroleums overtagelse af BP Olie-kompagniet A/S aktiviteter i Danmark den 1.juli 1987 ombygget til Q8 logoet perfinbilledet Q1 også med 3 nålesæt (se dette) og taget i brug første gang den 25. april 1988.





S 26



**Sammenslutningen af sygekasser i København  
og Frederiksberg, Fysiurgisk Klinik  
10 sæts perforator med initialerne S. F.**



Perfinbilledet S 26. Manglende nåle markeret med pile

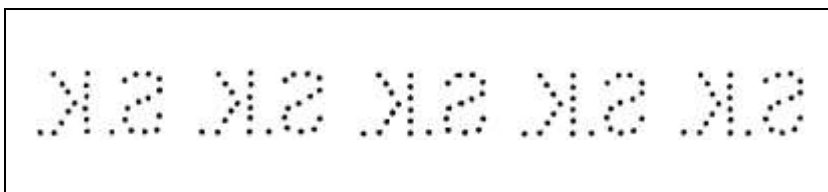

S 34

**Søllerød Kommune  
3 sæts perforator med initialerne S K**



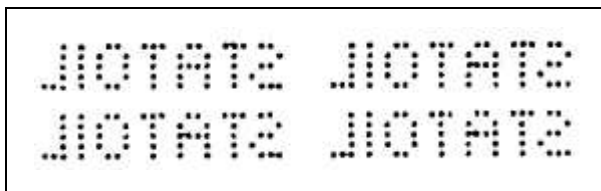
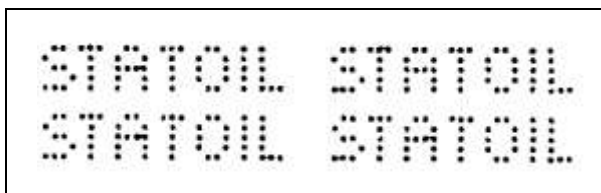
S 38

**Sygesikringsforeningen Danmark**  
**5 sæts perforator med initialerne S.K.**

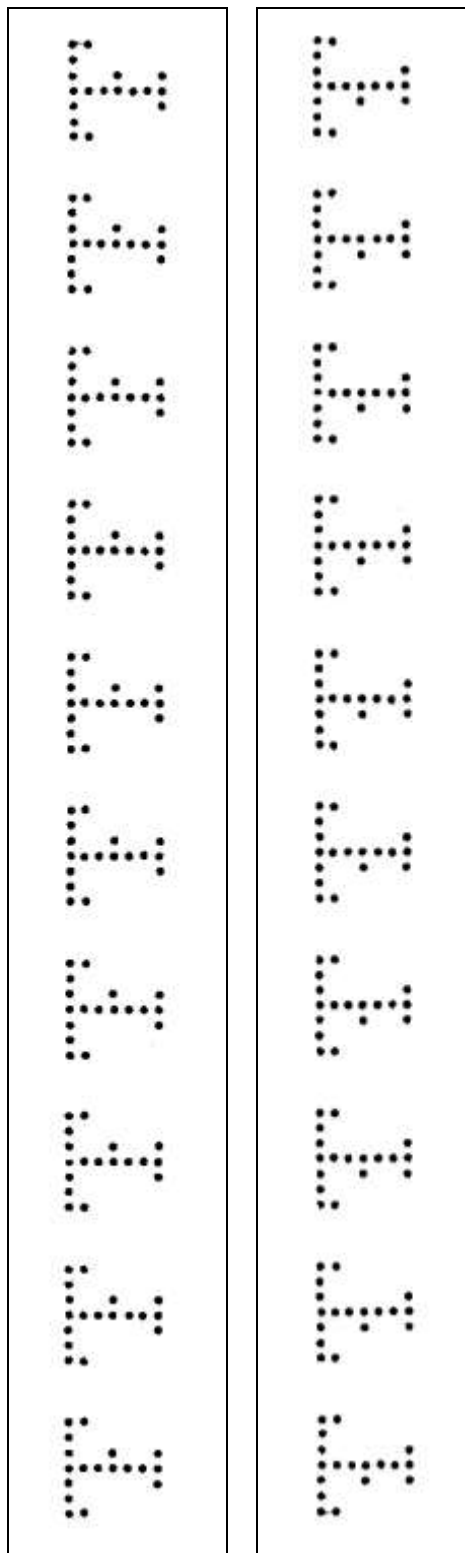


S 60

**Statoil. København**  
**4 sæts perforator med navnet Statoil.**





Perfinbilledet S 59 der efter ombygning fra navnet ESSO perfinbilledet E 31.2 (se dette) til navnet Statoil blev taget i brug i februar måned 1989.




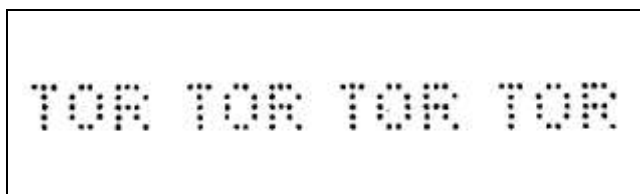
T 26

**Topsikring**  
**5 sæts perforator med initialerne TOP**



T 28



**Ejendomsselskabet TOR I/S**  
**4 sæts perforator med navnet TOR**



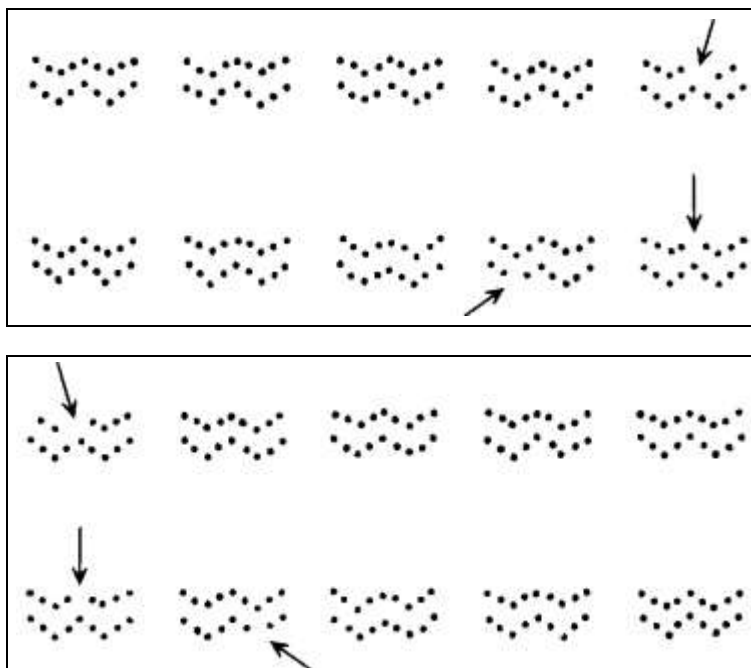
Perfinbilledet af de 4 nålesæt med navnet TOR i perfinbilledet T 28, blev efter en kort brugsperiode marts / maj måned 1995 sendt til Tyskland og ombygget til 10 nålesæt med samme navn TOR i perfinbilledet T 28.1 (Se dette).

T 28.1


**Ejendomsselskabet TOR I/S**  
**10 sæts perforator med navnet TOR**




Perforatoren efter ombygningen fra 4 nålesæt perfinbilledet T 28 til 10 nålesæt perfinbilledet T 28.1. Perforatoren blev taget i brug i juni måned 1995.



Perfinbilledet Logo 2. Manglende nåle i nålesættene 5, 9 og 10





Perfinbilledet Logo 2.1. Manglende nåle i nålesættene 2, 21 og 37.



Perfinbilledet Logo 2.1. Manglende nåle i nålesættene 2, 21 og 37.



**Logo 3.1**    **Det forenede Dampskibsselskab A/S**  
***5 sæts perforator med logo malteserkors***



Perfinbilledet Logo 3.2. Manglende nåle markeret med pile.

Til notater: